

Sistema de Contabilidad Integrada Gubernamental
Información de oficio
Reportes para Ley de Acceso a la Información Pública - Art. 10 Numeral 8
Información mensual de ejecución presupuestaria por renglon

PAGINA : 1 DE 8
 FECHA : 01/10/2018
 HORA : 9:24.35
 REPORTE: R00815905.rpt

Expresado en Quetzales
 Entidad Institucional = 11200055
 Enero a Septiembre

EJERCICIO: 2018

ENTIDAD / Unidad Ejecutora *

Renglón:

	ENERO	FEBRERO	MARZO	ABRIL	MAYO	JUNIO	JULIO	AGOSTO	SEPTIEMBRE	OCTUBRE	NOVIEMBRE	DICIEMBRE
11200055-000-INSTITUTO NACIONAL DE BOSQUES (INAB)												
022-PERSONAL POR CONTRATO	5,214,491.92	10,516,077.15	15,951,073.69	21,401,263.07	26,946,338.36	32,503,855.02	38,059,629.74	43,557,492.64	49,132,252.87	0.00	0.00	0.00
026-COMPLEMENTO POR CALIDAD PROFESIONAL AL PERSONAL TEMPORAL	38,830.64	105,058.32	170,731.71	232,783.32	296,884.12	361,046.62	422,002.27	485,111.13	549,893.39	0.00	0.00	0.00
027-COMPLEMENTOS ESPECÍFICOS AL PERSONAL TEMPORAL	160,951.62	324,445.88	492,426.58	660,911.02	831,319.67	1,002,111.32	1,172,672.05	1,341,897.86	1,513,377.68	0.00	0.00	0.00
029-OTRAS REMUNERACIONES DE PERSONAL TEMPORAL	0.00	66,000.00	99,000.00	132,000.00	165,000.00	466,500.00	621,000.00	764,000.00	1,002,000.00	0.00	0.00	0.00
051-APORTE PATRONAL AL IGSS	0.00	554,841.33	1,120,546.21	1,697,762.51	2,277,493.60	2,867,944.40	3,459,881.97	4,050,685.32	4,636,287.91	0.00	0.00	0.00
055-APORTE PARA CLASES PASIVAS	0.00	60,068.15	60,068.15	89,696.72	158,705.05	158,705.05	194,742.55	231,580.05	269,415.13	0.00	0.00	0.00
061-DIETAS	0.00	104,333.33	278,333.33	335,333.33	368,333.33	434,333.33	521,333.33	593,333.33	704,333.33	0.00	0.00	0.00
071-AGUINALDO	0.00	0.00	17,952.35	17,952.35	17,952.35	17,952.35	44,626.70	49,918.62	71,994.94	0.00	0.00	0.00
072-BONIFICACIÓN ANUAL (BONO 14)	0.00	0.00	8,508.03	8,508.03	8,508.03	8,508.03	5,074,755.02	5,121,640.85	5,150,629.52	0.00	0.00	0.00
073-BONO VACACIONAL	0.00	0.00	449.92	449.92	449.92	449.92	1,104.80	1,261.53	1,762.41	0.00	0.00	0.00
081-PERSONAL ADMINISTRATIVO, TÉCNICO, PROFESIONAL Y OPERATIVO	0.00	0.00	0.00	0.00	0.00	0.00	0.00	0.00	0.00	0.00	0.00	0.00
111-ENERGÍA ELÉCTRICA	18,412.49	39,449.59	79,976.09	126,915.95	171,349.75	198,962.47	259,430.75	320,993.17	370,334.41	0.00	0.00	0.00
112-AGUA	0.00	0.00	63.60	924.80	1,304.80	2,318.80	2,465.95	2,790.70	4,111.20	0.00	0.00	0.00
113-TELEFONÍA	71,832.56	175,656.16	292,174.28	398,827.42	486,559.03	577,493.03	657,013.23	687,224.40	801,419.12	0.00	0.00	0.00
114-CORREOS Y TELÉGRAFOS	0.00	0.00	0.00	816.00	2,555.00	3,425.00	5,186.00	7,451.00	9,211.00	0.00	0.00	0.00

* **NOTA:** Solo aplica para las unidades administrativas que estan constituidas como unidades ejecutoras



Sistema de Contabilidad Integrada Gubernamental
Información de oficio
Reportes para Ley de Acceso a la Información Pública - Art. 10 Numeral 8
Información mensual de ejecución presupuestaria por renglon

PAGINA : 2 DE 8
 FECHA : 01/10/2018
 HORA : 9:24.35
 REPORTE: R00815905.rpt

Expresado en Quetzales
 Entidad Institucional = 11200055

EJERCICIO: 2018

Enero a Septiembre

ENTIDAD / Unidad Ejecutora *

Renglón:

	ENERO	FEBRERO	MARZO	ABRIL	MAYO	JUNIO	JULIO	AGOSTO	SEPTIEMBRE	OCTUBRE	NOVIEMBRE	DICIEMBRE
115-EXTRACCIÓN DE BASURA Y DESTRUCCIÓN DE DESECHOS SÓLIDOS	0.00	0.00	0.00	1,400.00	3,230.00	3,410.00	3,750.00	5,000.00	5,725.00	0.00	0.00	0.00
116-SERVICIOS DE LAVANDERÍA	0.00	0.00	0.00	0.00	0.00	0.00	0.00	0.00	252.00	0.00	0.00	0.00
121-DIVULGACIÓN E INFORMACIÓN	37,928.70	48,179.70	50,229.98	76,129.90	101,874.90	101,874.90	101,874.90	126,476.90	132,976.90	0.00	0.00	0.00
122-IMPRESIÓN, ENCUADERNACIÓN Y REPRODUCCIÓN	0.00	12,040.00	35,740.00	43,250.00	50,394.00	229,884.00	231,394.00	283,114.00	285,791.85	0.00	0.00	0.00
131-VIÁTICOS EN EL EXTERIOR	0.00	0.00	0.00	15,899.46	20,393.46	20,393.46	45,264.46	55,114.46	55,114.46	0.00	0.00	0.00
133-VIÁTICOS EN EL INTERIOR	0.00	8,847.50	41,534.65	145,097.55	293,464.18	407,733.57	627,447.98	759,361.18	873,755.46	0.00	0.00	0.00
141-TRANSPORTE DE PERSONAS	0.00	0.00	4,765.00	8,910.00	18,310.40	33,396.91	57,861.79	72,550.79	80,100.90	0.00	0.00	0.00
142-FLETES	0.00	0.00	0.00	15.00	15.00	15.00	15.00	15.00	15.00	0.00	0.00	0.00
143-ALMACENAJE	0.00	0.00	1,498.50	1,498.50	1,498.50	7,823.14	7,823.14	10,982.14	10,982.14	0.00	0.00	0.00
151-ARRENDAMIENTO DE EDIFICIOS Y LOCALES	0.00	0.00	0.00	0.00	292,120.00	464,220.00	558,500.00	670,192.00	769,272.00	0.00	0.00	0.00
153-ARRENDAMIENTO DE MÁQUINAS Y EQUIPOS DE OFICINA	0.00	0.00	0.00	0.00	0.00	38,799.04	38,799.04	160,594.56	233,744.96	0.00	0.00	0.00
155-ARRENDAMIENTO DE MEDIOS DE TRANSPORTE	0.00	0.00	0.00	0.00	0.00	0.00	0.00	0.00	0.00	0.00	0.00	0.00
158-DERECHOS DE BIENES INTANGIBLES	0.00	0.00	16,500.00	64,795.00	77,330.15	79,825.15	79,825.15	79,825.15	79,825.15	0.00	0.00	0.00
162-MANTENIMIENTO Y REPARACIÓN DE EQUIPO DE OFICINA	0.00	0.00	650.00	1,208.80	2,223.80	2,908.80	3,718.80	3,718.80	3,718.80	0.00	0.00	0.00
164-MANTENIMIENTO Y REPARACIÓN DE EQUIPOS EDUCACIONALES Y RECREATIVOS	0.00	0.00	0.00	0.00	0.00	0.00	350.00	350.00	350.00	0.00	0.00	0.00
165-MANTENIMIENTO Y REPARACIÓN DE MEDIOS DE TRANSPORTE	0.00	1,145.00	21,327.75	49,760.97	99,460.46	147,791.26	183,014.09	237,495.44	265,850.02	0.00	0.00	0.00

* NOTA: Solo aplica para las unidades administrativas que estan constituidas como unidades ejecutoras



Sistema de Contabilidad Integrada Gubernamental
Información de oficio
Reportes para Ley de Acceso a la Información Pública - Art. 10 Numeral 8
Información mensual de ejecución presupuestaria por renglon

PAGINA : 3 DE 8
 FECHA : 01/10/2018
 HORA : 9:24.35
 REPORTE: R00815905.rpt

Expresado en Quetzales
 Entidad Institucional = 11200055
 Enero a Septiembre


EJERCICIO: 2018

ENTIDAD / Unidad Ejecutora *

Renglón:

	ENERO	FEBRERO	MARZO	ABRIL	MAYO	JUNIO	JULIO	AGOSTO	SEPTIEMBRE	OCTUBRE	NOVIEMBRE	DICIEMBRE
166-MANTENIMIENTO Y REPARACIÓN DE EQUIPO PARA COMUNICACIONES	0.00	0.00	0.00	0.00	0.00	0.00	0.00	0.00	0.00	0.00	0.00	0.00
168-MANTENIMIENTO Y REPARACIÓN DE EQUIPO DE CÓMPUTO	0.00	0.00	0.00	0.00	300.00	300.00	1,372.00	1,372.00	1,547.00	0.00	0.00	0.00
169-MANTENIMIENTO Y REPARACIÓN DE OTRAS MAQUINARIAS Y EQUIPOS	0.00	0.00	0.00	0.00	1,348.00	1,940.00	1,940.00	1,940.00	10,174.52	0.00	0.00	0.00
171-MANTENIMIENTO Y REPARACIÓN DE EDIFICIOS	0.00	0.00	11,000.00	11,000.00	18,275.00	61,411.00	61,861.00	86,672.00	86,672.00	0.00	0.00	0.00
174-MANTENIMIENTO Y REPARACIÓN DE INSTALACIONES	0.00	0.00	0.00	0.00	7,920.00	10,820.00	10,820.00	11,500.00	19,350.00	0.00	0.00	0.00
176-MANTENIMIENTO Y REPARACIÓN DE OTRAS OBRAS E INSTALACIONES	0.00	0.00	0.00	3,000.00	3,000.00	3,000.00	3,000.00	3,000.00	3,000.00	0.00	0.00	0.00
181-ESTUDIOS, INVESTIGACIONES Y PROYECTOS DE PRE-FACTIBILIDAD Y	0.00	0.00	0.00	0.00	0.00	0.00	0.00	0.00	0.00	0.00	0.00	0.00
183-SERVICIOS JURÍDICOS	0.00	0.00	0.00	0.00	0.00	0.00	0.00	0.00	0.00	0.00	0.00	0.00
185-SERVICIOS DE CAPACITACIÓN	0.00	0.00	23,035.00	27,167.50	27,167.50	37,442.50	44,642.50	72,384.50	104,575.70	0.00	0.00	0.00
189-OTROS ESTUDIOS Y/O SERVICIOS	0.00	0.00	0.00	0.00	0.00	0.00	0.00	0.00	0.00	0.00	0.00	0.00
191-PRIMAS Y GASTOS DE SEGUROS Y FIANZAS	0.00	0.00	0.00	0.00	0.00	0.00	0.00	0.00	0.00	0.00	0.00	0.00
194-GASTOS BANCARIOS, COMISIONES Y OTROS GASTOS	0.00	0.00	0.00	69.00	143.29	231.29	231.29	231.29	297.29	0.00	0.00	0.00
195-IMPUESTOS, DERECHOS Y TASAS	0.00	0.00	1,200.00	130,653.50	132,497.00	179,541.50	196,755.25	201,096.75	203,483.00	0.00	0.00	0.00
196-SERVICIOS DE ATENCIÓN Y PROTOCOLO	0.00	0.00	340.00	1,940.00	5,679.11	5,679.11	6,079.11	7,139.11	7,639.11	0.00	0.00	0.00
197-SERVICIOS DE VIGILANCIA	0.00	0.00	0.00	0.00	0.00	824,500.00	1,649,000.00	2,061,250.00	2,885,750.00	0.00	0.00	0.00
199-OTROS SERVICIOS	0.00	1,998.83	13,759.83	32,834.83	65,217.58	91,333.20	113,709.53	178,054.35	202,016.35	0.00	0.00	0.00

* **NOTA:** Solo aplica para las unidades administrativas que estan constituidas como unidades ejecutoras



Sistema de Contabilidad Integrada Gubernamental
Información de oficio
Reportes para Ley de Acceso a la Información Pública - Art. 10 Numeral 8
Información mensual de ejecución presupuestaria por renglón

PAGINA : 4 DE 8
 FECHA : 01/10/2018
 HORA : 9:24.35
 REPORTE: R00815905.rpt

Expresado en Quetzales
 Entidad Institucional = 11200055


EJERCICIO: 2018

Enero a Septiembre

ENTIDAD / Unidad Ejecutora *

Renglón:	ENERO	FEBRERO	MARZO	ABRIL	MAYO	JUNIO	JULIO	AGOSTO	SEPTIEMBRE	OCTUBRE	NOVIEMBRE	DICIEMBRE
211-ALIMENTOS PARA PERSONAS	0.00	0.00	8,048.20	24,697.40	72,020.19	97,150.54	121,589.70	151,117.74	181,180.95	0.00	0.00	0.00
214-PRODUCTOS AGROFORESTALES, MADERA, CORCHO Y SUS MANUFACTURAS	0.00	0.00	0.00	0.00	4,440.00	4,440.00	4,440.00	4,440.00	4,440.00	0.00	0.00	0.00
219-OTROS ALIMENTOS, PRODUCTOS AGROFORESTALES Y AGROPECUARIOS	0.00	0.00	0.00	140.00	140.00	140.00	140.00	140.00	140.00	0.00	0.00	0.00
223-PIEDRA, ARCILLA Y ARENA	0.00	0.00	1,220.00	1,302.50	10,302.50	10,545.00	11,145.00	13,360.00	13,360.00	0.00	0.00	0.00
224-PÓMEZ, CAL Y YESO	0.00	0.00	0.00	0.00	1,600.00	1,600.00	1,600.00	1,600.00	1,600.00	0.00	0.00	0.00
225-MINERALES NO METÁLICOS	0.00	0.00	0.00	0.00	0.00	0.00	0.00	0.00	0.00	0.00	0.00	0.00
232-ACABADOS TEXTILES	0.00	0.00	0.00	524.78	1,549.76	1,801.43	7,926.41	7,926.41	7,965.39	0.00	0.00	0.00
233-PRENDAS DE VESTIR	0.00	0.00	0.00	85,800.00	85,800.00	85,800.00	85,800.00	85,800.00	85,800.00	0.00	0.00	0.00
239-OTROS TEXTILES Y VESTUARIO	0.00	0.00	0.00	0.00	0.00	0.00	0.00	0.00	0.00	0.00	0.00	0.00
241-PAPEL DE ESCRITORIO	0.00	0.00	0.00	50.00	736.50	782.50	1,061.50	28,661.50	29,341.10	0.00	0.00	0.00
242-PAPELES COMERCIALES, CARTULINAS, CARTONES Y OTROS	0.00	0.00	0.00	0.00	0.00	0.00	0.00	0.00	42.40	0.00	0.00	0.00
243-PRODUCTOS DE PAPEL O CARTÓN	0.00	0.00	0.00	16,560.00	18,535.60	49,743.60	49,815.10	64,828.50	65,845.75	0.00	0.00	0.00
244-PRODUCTOS DE ARTES GRÁFICAS	0.00	17,150.00	18,725.00	18,800.00	19,106.25	46,623.45	46,948.30	47,137.30	48,146.80	0.00	0.00	0.00
245-LIBROS, REVISTAS Y PERIÓDICOS	0.00	0.00	0.00	0.00	0.00	0.00	2,385.00	2,985.00	4,575.00	0.00	0.00	0.00
247-ESPECIES TIMBRADAS Y VALORES	0.00	0.00	0.00	0.00	1,494.00	1,944.00	1,944.00	1,944.00	4,644.00	0.00	0.00	0.00
252-ARTÍCULOS DE CUERO	0.00	0.00	0.00	0.00	0.00	0.00	0.00	0.00	0.00	0.00	0.00	0.00

* NOTA: Solo aplica para las unidades administrativas que estan constituidas como unidades ejecutoras



Sistema de Contabilidad Integrada Gubernamental
Información de oficio
Reportes para Ley de Acceso a la Información Pública - Art. 10 Numeral 8
Información mensual de ejecución presupuestaria por renglon

PAGINA : 5 DE 8
 FECHA : 01/10/2018
 HORA : 9:24.35
 REPORTE: R00815905.rpt

Expresado en Quetzales
 Entidad Institucional = 11200055
 Enero a Septiembre

EJERCICIO: 2018

ENTIDAD / Unidad Ejecutora *

Renglón:	ENERO	FEBRERO	MARZO	ABRIL	MAYO	JUNIO	JULIO	AGOSTO	SEPTIEMBRE	OCTUBRE	NOVIEMBRE	DICIEMBRE
253-LLANTAS Y NEUMÁTICOS	0.00	0.00	0.00	0.00	870.00	1,075.00	1,075.00	1,075.00	1,465.00	0.00	0.00	0.00
254-ARTÍCULOS DE CAUCHO	0.00	0.00	90.00	280.00	280.00	280.00	952.13	1,154.45	1,232.45	0.00	0.00	0.00
261-ELEMENTOS Y COMPUESTOS QUÍMICOS	0.00	0.00	150.00	1,962.81	3,194.95	5,629.95	6,624.23	7,514.23	9,221.11	0.00	0.00	0.00
262-COMBUSTIBLES Y LUBRICANTES	0.00	0.00	4,065.00	18,259.72	36,421.20	62,771.44	84,768.98	113,703.23	126,062.73	0.00	0.00	0.00
263-ABONOS Y FERTILIZANTES	0.00	0.00	0.00	0.00	0.00	0.00	0.00	0.00	0.00	0.00	0.00	0.00
264-INSECTICIDAS, FUMIGANTES Y SIMILARES	0.00	0.00	0.00	0.00	14.50	14.50	115.00	115.00	612.00	0.00	0.00	0.00
266-PRODUCTOS MEDICINALES Y FARMACÉUTICOS	0.00	0.00	0.00	0.00	454.26	454.26	454.26	454.26	454.26	0.00	0.00	0.00
267-TINTES, PINTURAS Y COLORANTES	0.00	0.00	2,125.00	3,115.00	9,402.00	13,596.00	15,816.30	16,214.30	17,405.30	0.00	0.00	0.00
268-PRODUCTOS PLÁSTICOS, NYLON, VINIL Y P.V.C.	0.00	0.00	6,516.36	8,893.88	13,917.08	22,206.27	33,414.67	40,597.97	43,704.17	0.00	0.00	0.00
269-OTROS PRODUCTOS QUÍMICOS Y CONEXOS	0.00	0.00	240.00	362.24	362.24	914.24	7,283.24	7,802.14	8,119.14	0.00	0.00	0.00
271-PRODUCTOS DE ARCILLA	0.00	0.00	3,800.00	3,800.00	3,800.00	3,800.00	3,800.00	16,925.00	16,925.00	0.00	0.00	0.00
272-PRODUCTOS DE VIDRIO	0.00	0.00	0.00	0.00	0.00	0.00	104.00	1,004.00	1,058.00	0.00	0.00	0.00
273-PRODUCTOS DE LOZA Y PORCELANA	0.00	0.00	0.00	0.00	2,740.00	2,740.00	10,010.00	10,010.00	10,010.00	0.00	0.00	0.00
274-CEMENTO	0.00	0.00	1,734.00	1,806.50	13,781.50	17,262.50	17,262.50	21,395.50	21,395.50	0.00	0.00	0.00
275-PRODUCTOS DE CEMENTO, PÓMEZ, ASBESTO Y YESO	0.00	0.00	0.00	9,900.00	12,300.00	12,300.00	19,900.00	21,668.00	21,668.00	0.00	0.00	0.00
281-PRODUCTOS SIDERÚRGICOS	0.00	0.00	500.00	500.00	7,688.00	21,644.00	26,124.00	27,524.00	27,524.00	0.00	0.00	0.00

* NOTA: Solo aplica para las unidades administrativas que estan constituidas como unidades ejecutoras



Sistema de Contabilidad Integrada Gubernamental
Información de oficio
Reportes para Ley de Acceso a la Información Pública - Art. 10 Numeral 8
Información mensual de ejecución presupuestaria por renglón

PAGINA : 6 DE 8
 FECHA : 01/10/2018
 HORA : 9:24.35
 REPORTE: R00815905.rpt

Expresado en Quetzales
 Entidad Institucional = 11200055


EJERCICIO: 2018

Enero a Septiembre

ENTIDAD / Unidad Ejecutora *

Renglón:	ENERO	FEBRERO	MARZO	ABRIL	MAYO	JUNIO	JULIO	AGOSTO	SEPTIEMBRE	OCTUBRE	NOVIEMBRE	DICIEMBRE
282-PRODUCTOS METALÚRGICOS NO FÉRRICOS	0.00	0.00	0.00	90.00	90.00	1,497.00	1,497.00	1,537.00	1,631.50	0.00	0.00	0.00
283-PRODUCTOS DE METAL Y SUS ALEACIONES	0.00	0.00	0.00	410.00	3,424.64	4,355.64	7,016.33	7,719.81	8,056.31	0.00	0.00	0.00
284-ESTRUCTURAS METÁLICAS ACABADAS	0.00	0.00	0.00	0.00	6,239.67	10,355.67	35,717.67	35,717.67	35,717.67	0.00	0.00	0.00
286-HERRAMIENTAS MENORES	0.00	0.00	0.00	678.00	1,133.99	1,133.99	1,213.99	2,211.05	2,273.05	0.00	0.00	0.00
289-OTROS PRODUCTOS METÁLICOS	0.00	0.00	0.00	270.00	1,275.00	2,175.00	2,375.00	2,823.30	3,058.30	0.00	0.00	0.00
291-ÚTILES DE OFICINA	0.00	0.00	367.00	2,677.20	6,429.20	11,050.20	14,856.10	20,489.30	24,140.15	0.00	0.00	0.00
292-PRODUCTOS SANITARIOS, DE LIMPIEZA Y DE USO PERSONAL	0.00	0.00	0.00	6.90	4,414.90	5,912.90	8,105.64	11,609.59	16,592.33	0.00	0.00	0.00
293-ÚTILES EDUCACIONALES Y CULTURALES	0.00	0.00	0.00	608.00	983.00	983.00	983.00	983.00	1,423.00	0.00	0.00	0.00
294-ÚTILES DEPORTIVOS Y RECREATIVOS	0.00	0.00	0.00	515.00	515.00	515.00	515.00	815.00	815.00	0.00	0.00	0.00
295-ÚTILES MENORES, SUMINISTROS E INSTRUMENTAL MÉDICO-QUIRÚRGICOS, DE	0.00	0.00	0.00	0.00	0.00	0.00	31.00	31.00	31.00	0.00	0.00	0.00
296-ÚTILES DE COCINA Y COMEDOR	0.00	0.00	0.00	0.00	0.00	878.00	1,053.00	1,245.00	1,317.00	0.00	0.00	0.00
297-MATERIALES, PRODUCTOS Y ACCS. ELÉCTRICOS, CABLEADO ESTRUCTURADO DE	0.00	0.00	562.00	12,103.44	14,977.68	26,995.03	27,902.98	41,815.97	43,447.20	0.00	0.00	0.00
298-ACCESORIOS Y REPUESTOS EN GENERAL	0.00	0.00	23,160.47	85,192.46	152,882.34	217,095.36	250,983.78	324,408.19	361,711.37	0.00	0.00	0.00
299-OTROS MATERIALES Y SUMINISTROS	0.00	355.00	605.00	809.90	1,275.44	1,331.76	13,055.01	13,128.56	13,738.26	0.00	0.00	0.00
322-MOBILIARIO Y EQUIPO DE OFICINA	0.00	0.00	0.00	0.00	3,095.00	4,120.00	11,560.00	157,535.00	163,707.00	0.00	0.00	0.00
324-EQUIPO EDUCACIONAL, CULTURAL Y RECREATIVO	0.00	0.00	0.00	0.00	0.00	0.00	0.00	0.00	0.00	0.00	0.00	0.00

* NOTA: Solo aplica para las unidades administrativas que estan constituidas como unidades ejecutoras



Sistema de Contabilidad Integrada Gubernamental
Información de oficio
Reportes para Ley de Acceso a la Información Pública - Art. 10 Numeral 8
Información mensual de ejecución presupuestaria por renglon

PAGINA : 7 DE 8
 FECHA : 01/10/2018
 HORA : 9:24.35
 REPORTE: R00815905.rpt


Expresado en Quetzales
 Entidad Institucional = 11200055
 Enero a Septiembre

EJERCICIO: 2018

ENTIDAD / Unidad Ejecutora *
 Renglón:

	ENERO	FEBRERO	MARZO	ABRIL	MAYO	JUNIO	JULIO	AGOSTO	SEPTIEMBRE	OCTUBRE	NOVIEMBRE	DICIEMBRE
325-EQUIPO DE TRANSPORTE	0.00	0.00	0.00	0.00	0.00	0.00	0.00	0.00	1,597,599.84	0.00	0.00	0.00
326-EQUIPO PARA COMUNICACIONES	0.00	0.00	0.00	0.00	0.00	0.00	0.00	0.00	0.00	0.00	0.00	0.00
328-EQUIPO DE CÓMPUTO	0.00	805,000.00	805,000.00	805,000.00	805,000.00	805,000.00	805,000.00	805,000.00	805,000.00	0.00	0.00	0.00
329-OTRAS MAQUINARIAS Y EQUIPOS	0.00	0.00	0.00	3,610.15	3,610.15	13,459.15	13,459.15	100,075.15	104,379.20	0.00	0.00	0.00
413-INDEMNIZACIONES AL PERSONAL	0.00	0.00	33,938.02	33,938.02	33,938.02	33,938.02	413,161.05	609,602.57	709,018.07	0.00	0.00	0.00
415-VACACIONES PAGADAS POR RETIRO	0.00	0.00	11,089.92	11,089.92	11,089.92	11,089.92	57,389.89	79,999.10	98,261.52	0.00	0.00	0.00
416-BECAS DE ESTUDIO EN EL INTERIOR	0.00	0.00	0.00	0.00	0.00	0.00	0.00	0.00	0.00	0.00	0.00	0.00
419-OTRAS TRANSFERENCIAS A PERSONAS INDIVIDUALES	0.00	15,869.70	15,869.70	42,340.70	104,789.70	107,622.20	107,622.20	107,622.20	107,622.20	0.00	0.00	0.00
431-TRANSFERENCIAS A INSTITUCIONES DE ENSEÑANZA	0.00	0.00	0.00	0.00	0.00	0.00	137,725.46	137,725.46	137,725.46	0.00	0.00	0.00
444-TRANSFERENCIAS A MUNICIPALIDADES	0.00	0.00	0.00	0.00	0.00	0.00	0.00	1,033,999.20	1,033,999.20	0.00	0.00	0.00
453-TRANSFERENCIAS A ENTIDADES DESCENTRALIZADAS Y AUTÓNOMAS NO	0.00	0.00	0.00	0.00	0.00	0.00	918,169.75	918,169.75	918,169.75	0.00	0.00	0.00
456-SERVICIOS GUBERNAMENTALES DE FISCALIZACIÓN	0.00	0.00	0.00	0.00	127,661.40	127,661.40	191,492.10	191,492.10	255,322.80	0.00	0.00	0.00
472-TRANSFERENCIAS A ORGANISMOS E INSTITUCIONES INTERNACIONALES	0.00	0.00	0.00	0.00	325,583.77	325,583.77	325,583.77	325,583.77	325,583.77	0.00	0.00	0.00
913-SENTENCIAS JUDICIALES	0.00	0.00	0.00	55,355.56	873,298.40	873,298.40	1,542,855.02	1,542,855.02	1,542,855.02	0.00	0.00	0.00
991-CRÉDITOS DE RESERVA	0.00	0.00	0.00	0.00	0.00	0.00	0.00	0.00	0.00	0.00	0.00	0.00

* NOTA: Solo aplica para las unidades administrativas que estan constituidas como unidades ejecutoras



Sistema de Contabilidad Integrada Gubernamental
 Información de oficio
Reportes para Ley de Acceso a la Información Pública - Art. 10 Numeral 8
Información mensual de ejecución presupuestaria por renglon

PAGINA : 8 DE 8
 FECHA : 01/10/2018
 HORA : 9:24.35
 REPORTE: R00815905.rpt

Expresado en Quetzales
 Entidad Institucional = 11200055

EJERCICIO: 2018

Enero a Septiembre

ENTIDAD / Unidad Ejecutora *

Renglón:

	ENERO	FEBRERO	MARZO	ABRIL	MAYO	JUNIO	JULIO	AGOSTO	SEPTIEMBRE	OCTUBRE	NOVIEMBRE	DICIEMBRE
Total: 11200055-000-INSTITUTO NACIONAL DE BOSQUES (INAB)	5,542,447.93	12,856,515.64	19,730,690.24	26,970,224.53	35,757,065.09	44,409,189.26	59,076,716.60	69,476,102.31	79,606,136.54	0.00	0.00	0.00

* NOTA: Solo aplica para las unidades administrativas que estan constituidas como unidades ejecutoras

